

alphamesh Ringgeflecht

12.0 Edelstahl Art.Nr. R12-ES

Material: Edelstahl 1.4404


Durchmesser Ring: 12 mm

Drahtstärke: 1,1 mm

Gewicht: ca. 3,20 kg / m²

Zugfestigkeit: ca. 51,48 kN/m

Freie Fläche: ca. 63 %



12.0 Bronze Art.Nr. R12-BZ

Material: Bronze CuSn6

Durchmesser Ring: 12 mm

Drahtstärke: 1,1 mm

Gewicht: ca. 3,84 kg / m²

Zugfestigkeit: ca. 34,85 kN/m

Freie Fläche: ca. 63 %



12.0 Bicolor Art.Nr. R12-BC

Material: Edelstahl 1.4404 /
Bronze CuSn6


Durchmesser Ring: 12 mm

Drahtstärke: 1,1 mm

Gewicht: ca. 3,60 kg / m²

Zugfestigkeit: ca. 34,85 kN/m

Freie Fläche: ca. 63 %



Oberflächen: natur, glanzpoliert, matt

Maximale Lieferabmessungen ab Werk Breite: 1m - 9,60 m Höhe: bis 15,00 m

Weitere Abmessungen auf Anfrage

7.0 Edelstahl Art.Nr. R07-ES

Material: Edelstahl 1.4404


Durchmesser Ring: 7 mm

Drahtstärke: 0,7 mm

Gewicht: ca. 2,20 kg / m²

Zugfestigkeit: ca. 35,74 kN/m

Freie Fläche: ca. 60 %



7.0 Bronze Art.Nr. R07-BZ

Material: Bronze CuSn6

Durchmesser Ring: 7 mm

Drahtstärke: 0,7 mm

Gewicht: ca. 2,50 kg / m²

Zugfestigkeit: ca. 19,24 kN/m

Freie Fläche: ca. 60 %



Oberflächen: natur, glanzpoliert, matt

Maximale Lieferabmessungen ab Werk Breite: 1m - 5,00 m Höhe: bis 5,00 m

Weitere Abmessungen auf Anfrage

