




## 4.3 Detaillösungen

### 4.3.2 Ausschnitte

#### Grundsätzliches

Wenn Öffnungen in die Gewebe geschnitten werden, gilt es, zwei Unterschiede zu beachten. Bei Ausschnitten zwischen Kettseilen muss kein Rahmen gemacht werden. Anders bei Ausschnitten, bei denen Kettseile durchtrennt werden: Hier muss der Ausschnitt durch einen Rahmen gefasst werden. Dieser Rahmen ist so zu dimensionieren, dass er sich nach dem Spannen des Gewebes nicht verformt.

Ausschnitte können auch auf der Baustelle durchgeführt werden. Die hierfür notwendigen Werkzeuge sind handelsüblich. Es ist unbedingt darauf zu achten, dass diese für Edelstahl ausgelegt sind. Die GKD-Gewebe sollten nicht mit Trennschleifern geschnitten werden, da es an den Schnittstellen zur Korrosionsbildung kommen kann. Ein Kontakt mit „nicht rostfreien“ Metallteilen (z.B. bei der Weiterverarbeitung auf Tischen mit Stahlblechauflage) ist unbedingt zu vermeiden.



Mit handelsüblichen Werkzeugen wie Zange und Schraubendreher kann in wenigen Arbeitsschritten ein Ausschnitt aus dem Metallgewebe herausgelöst werden. Abb. (59)-(67)